

Broj: 228/1-2022-toč.2.

Ivanec, 28.12.2022.

Temeljem članka 441. Zakona o trgovačkim društvima, članka 23. st. 1. Zakona o vodnim uslugama (NN 66/19) i članka 20. Društvenog ugovora IVKOM-VODE d.o.o. za vodoopskrbu i odvodnju, Skupština Društva na svojoj sjedinici održanoj dana **28.12.2022.** godine, donijela je

ODLUKU

o usvajanju Poslovnog plana za 2023. godinu

I.

Usvaja se Poslovni plan za **2023.** godinu.

II.

Tekst Poslovnog plana za **2023.** godinu nalazi se u prilogu ove Odluke i čini sastavni dio iste.

III.

Ova Odluka stupa na snagu danom donošenja.

Dostaviti:

1. Direktor – ovdje;
2. Zamjenik direktora – ovdje;
3. Voditelj Službe pravnih, općih i kadrovskih poslova – ovdje;
4. Informatičar IVKOM d.d.– ovdje;
5. Prilog uz zapisnik (2x) – ovdje;
6. Arhiva – ovdje.

Predsjedavajući Skupštine:
Milorad Batinić



POSLOVNI I FINANCIJSKI PLAN

2023.

Broj: 228/1-2022-toč.2.
Ivanec, 28.12.2022.

ivkom
... VODE ...
d.o.o. za vodoopskrbu i odvodnju

UVOD

Poslovni (i financijski) plan za IVKOM-VODE d.o.o. izrađen je na temelju poznatih činjenica kao što su broj korisnika usluga, cijene vodnih usluga, količine pruženih vodnih usluga te planova jedinica lokalne samouprave. Za izradu su korišteni podaci o realizaciji za 2021. godinu te razdoblje 1-9/2022. godine, kao i procijenjeni parametri u 2022. godini. Obzirom da nisu doneseni zakonski i podzakonski akti koji reguliraju uslužna područja isporučitelja vodnih usluga Poslovni je plan izrađen za jednu godinu.

DJELATNOSTI IVKOM-VODE d.o.o.

Obzirom na djelatnosti, odnosno usluge koje pružaju IVKOM-VODE d.o.o. glavni se prihodi očekuju od usluge javne vodoopskrbe, a tek manji dio od odvodnje otpadnih voda, odnosno održavanja oborinske odvodnje (komunalna djelatnost).

Tablica 1. Djelatnosti po jedinicama lokalne samouprave

JLS	vodoopskrba	Odvodnja	Oborinska odvodnja
IVANEC	x	x	x*
LEPOGLAVA	x		
MARUŠEVEC	x		
BEDNJA	x		
D. VOĆA	x		
KLENOVNIK	x		

*Održavanje oborinske odvodnje nova je djelatnost koju su IVKOM-VODE d.o.o. započele obavljati tijekom 2020. godine.

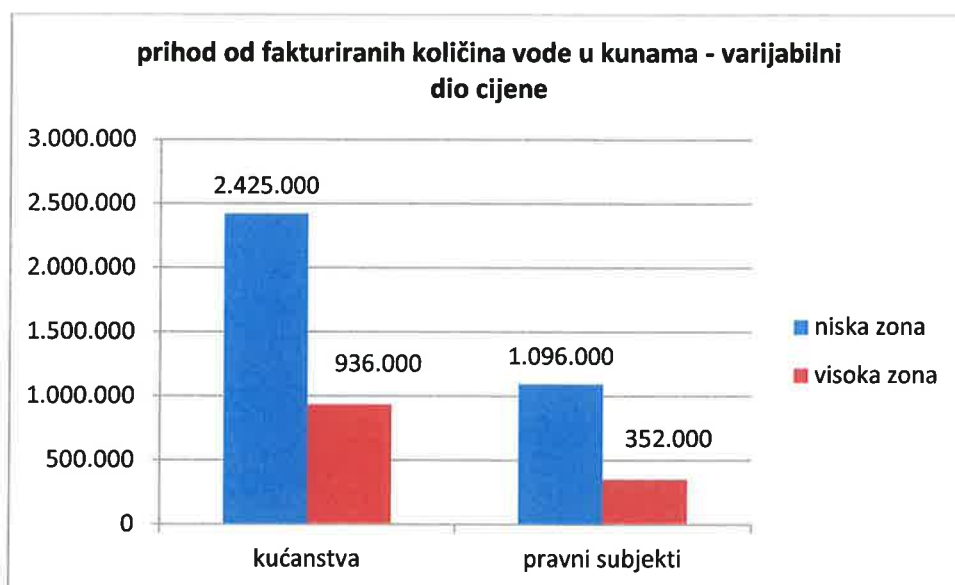
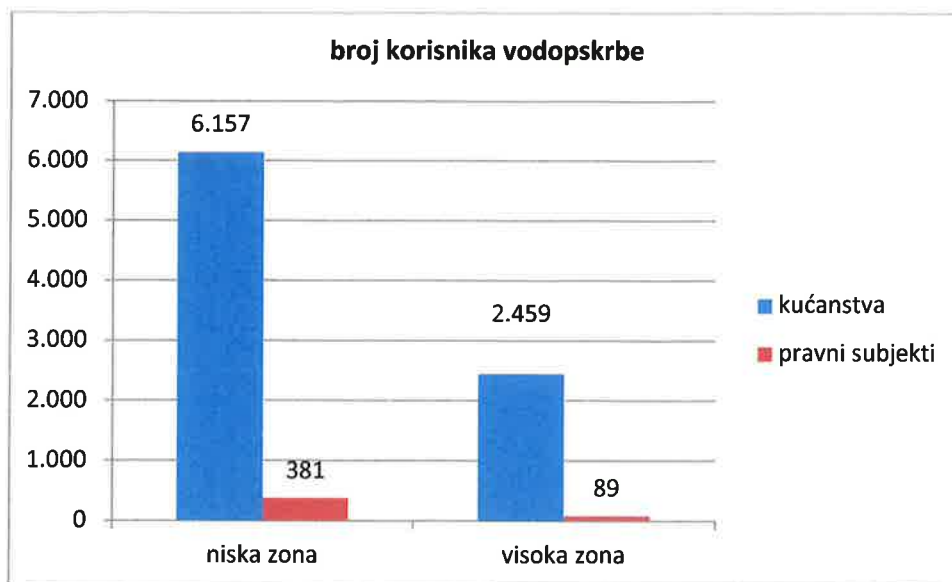
Tablica 2. Planirane količine isporučene vode u **2023.** i prihodi od fiksnog i varijabilnog dijela – kućanstva i gospodarstvo

Vodoopskrbni Sustav	Broj i vrsta korisnika**		Cijena vode kn/m ³	Količine ispor. vode u m ³	Prihod od fiksnog dijela	Prihod od kućanstva	Prihod od gospodarstva
	kućanstva	gospodarstvo					
Niska zona	6.157	381	4,85/5,48*	500.000/200.000	1.750.000	2.425.000	1.096.000
Visoka zona	2.459	89	6,24/7,05*	150.000/50.000		936.000	352.500
UKUPNO:	8.616	470		900.000	1.750.000	3.361.000	1.448.000
Očekivani prihod vodoopskrbe varijabilni dio**						4.809.000 / 638.264 €	
Očekivani prihod vodoopskrbe fiksni dio						1.750.000 / 232.265 €	
Sveukupni prihod vodoopskrbe						6.668.450 / 870.529 €	

*planirana cijena vodnih usluga različita za fizičke osobe i pravne subjekte

**broj korisnika na dan 1.12.2022.

Planirane količine isporučene vode za ljudsku potrošnju su 900.000 m³ pri čemu je i uračunata potrošnja novih korisnika koji će biti priključeni tijekom 2023. godine.



Tablica 3.1. Planirani prihodi u 2023. godini od **naknade za razvoj vodoopskrbe** po sustavima

JLS	Potrošnja kućanstvo	Naknada za razvoj	Potrošnja gospodarstvo	Naknada za razvoj	Sveukupno u kn
Niska zona	500.000	1,65	200.000	1,65	1.155.000
Visoka zona	150.000	1,65	50.000	1,65	330.000
Ukupno:	Planirani iznos prikupljene naknade za u 2023. godini				1.485.000
					197.093,34 €

Tablica 4. Planirane količine otpadne vode (odvodnja) u 2023. godini

Vrsta korisnika usluge	Broj korisnika u 2021.	Planirane količine u m ³	Jedinična cijena kn/m ³	Planirani prihod u kn	Planirani prihod u EUR-ima
Kućanstva	1.507	180.000	1,90	342.000,00	45.391,20
Gospodarski subjekti	228	80.000	2,90	232.000,00	30.791,69
Kućanstva Bedenec*	90	15.000	1,90	28.500,00	3.782,60
Kućanstva Jerovec*	165	45.000	1,90	0,00	0
Ukupno:	1.735	260.000		574.000,00	79.965,49 €

*Kućanstva Jerovec imaju sustav odvodnje, ali ne plaćaju (prikjučeni na sustav vodoopskrbe Varkom) i nisu u ukupnom zbroju „planiranih prihoda u kn“. Trebalo bi riješiti njihov status u 2023 godini i uvesti obvezu plaćanja. Sustav odvodnje u Bedencu završen i očekuje se priključenje 90-tak korisnika.

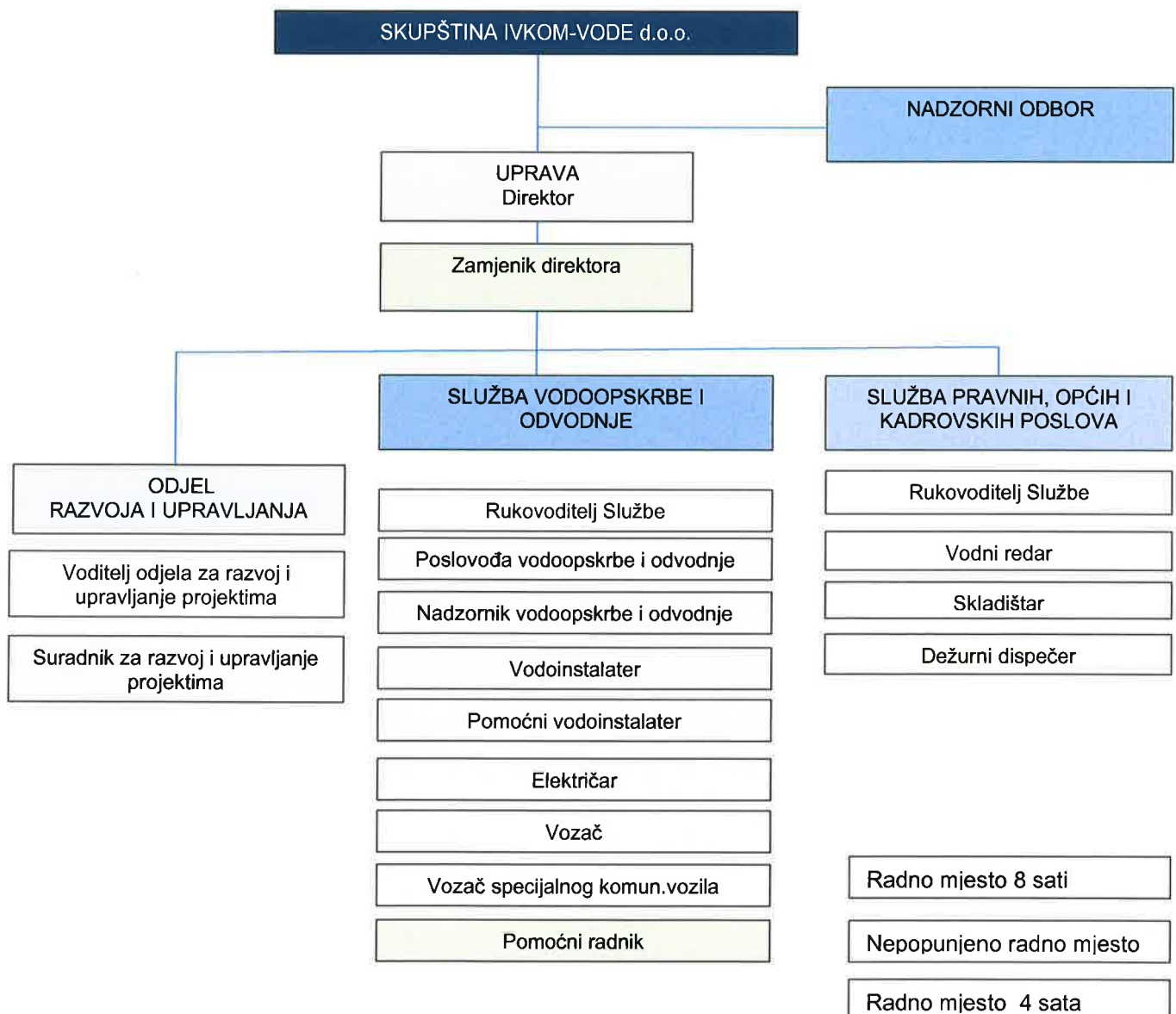
Tablica 5. Planirani prihodi od fiksnog dijela odvodnje u 2023. godini (1.735+ 90 korisnika – obveznici plaćanja)

Vrsta korisnika usluge	Broj korisnika u 2022.	Iznos fiksnog dijela	Planirani prihod u kn	Planirani prihodi u €
Kućanstva	1.507	8,00	144.672,00	19.201,27
Gospodarski subjekti	228	15,00	41.040,00	5.446,94
Kućanstva Jerovec*	165	0,00	0,00	0,00
Kućanstva Bedenec*	90	8,00	8.640,00	1.146,73
Ukupno:	1.825		194.352,00	
			Ukupno u EUR-ima	25.794,94

*korisnici s područja Jerovca koji ne plaćaju (na sustavu VARKOM-a)

ORGANIZACIJSKA STRUKTURA DRUŠTVA

Prema zakonskim i podzakonskim aktima, ustroj društva IVKOM-VODE d.o.o. promijenjen je sa 1. listopada 2021. godine sukladno zakonskim propisima, a tijekom naredne godine neće doživjeti organizacijske promjene, osim u razdoblju nakon završetka projekta Aglomeracije te će se sukladno tome i povećati broj radnika. Istovremeno će i rasti troškovi poslovanja, naročito u dijelu odvodnje otpadnih voda pa će to primjenom načela „**punog povrata troškova**“ značajnije utjecati na politiku cijena vodnih usluga.



KADROVSKA STRUKTURA DRUŠTVA

Tablica 6. Broj i kvalifikacija zaposlenih radnika u Ivkom-vodama (planirano u 2023.)

Organizacijska jedinica	BROJ I KVALIFIKACIJE RADNIKA U 2017. GODINI IVKOM d.d.							ukupno
	NKV	PKV	KV	SSS	VKV	VŠS	VSS	
Uprava							2	2
Služba pravn., općih i kadr. posl.			1	1			1	3
Odjel razvoja i upravljanja						1		1
Služba vodoopskrba i odvodnja	2		10	1				13
UKUPNO:	2		11	2		1	3	19

Na dan 1. prosinca 2022. na neodređeno u Društvu je zaposleno je 18 radnika i 1 radnik na određeno.. Na 8-satno radno vrijeme zaposleno je 16 radnika, a 3 radnika rade na 4-satno radno vrijeme (preostalih 4 sata rade u IVKOM-PLIN d.o.o.).

Starosna struktura zaposlenih radnika je nepovoljna jer je više od 10 radnika starije od 55 godina, a završetkom projekta Aglomeracije trebati će zaposliti dodatne stručne radnike.

CILJEVI I PROBLEMATIKA POSLOVANJA IVKOM-VODE d.o.o. U 2023. GODINI

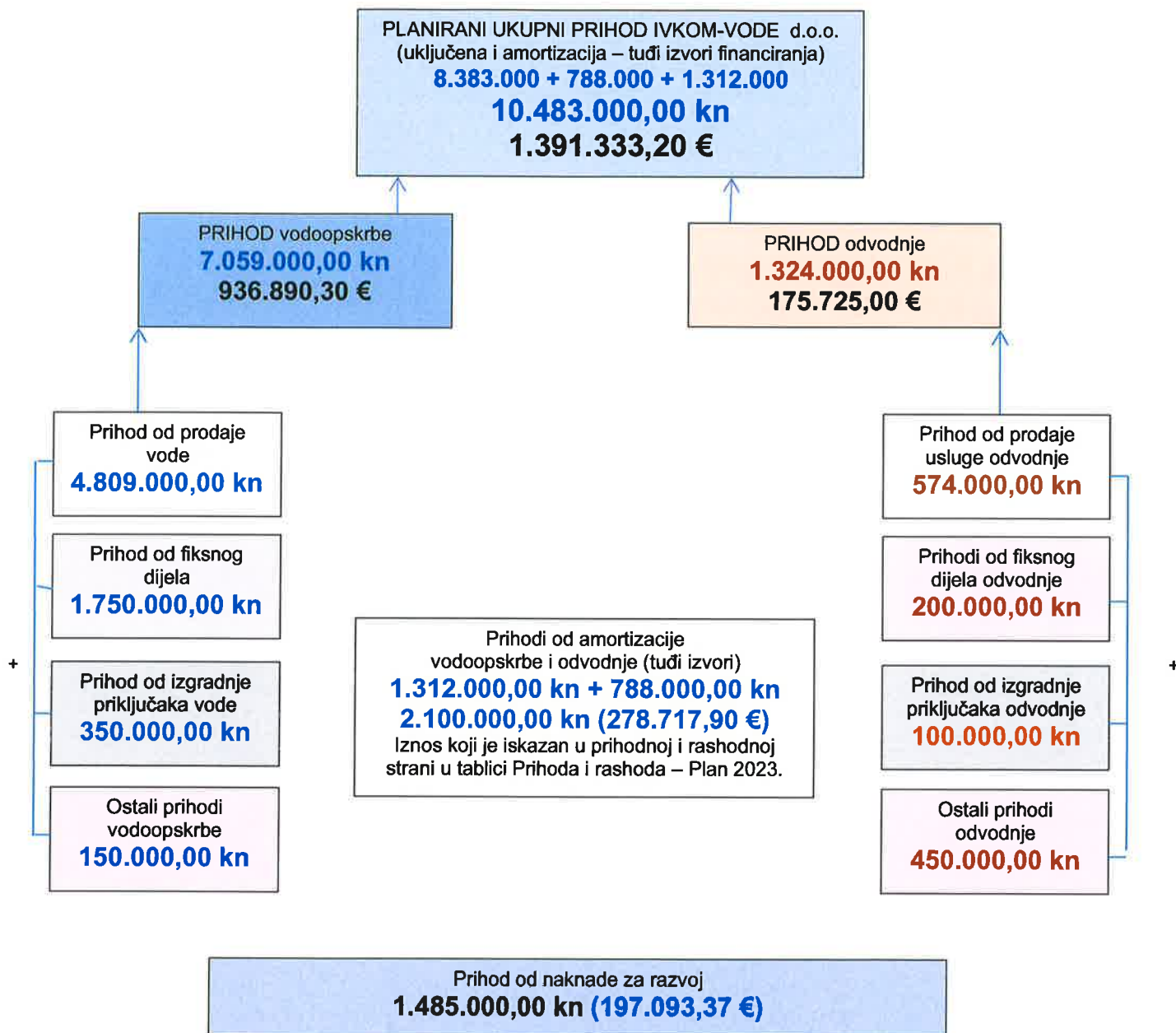
Osnovni ciljevi:

- usklađivanje poslovanja s novim zakonskim propisima
- povećanje sigurnosti i kvalitete vodnih usluga
- racionalizacija poslovanja i smanjivanje gubitaka vode u vodoopskrbi
- modernizacija dotrajalih dijelova vodoopskrbnog sustava
- izgradnja cjelovitog sustava odvodnje i pročištača otpadnih voda Aglomeracija (krajnji rok izgradnje je kraj 2024. godine)
- uključivanje novih korisnika u sustav vodoopskrbe i odvodnje

Problematika sustava vodoopskrbe i odvodnje:

- relativno mala potrošnja vode, naročito u gospodarstvu
- značajnije poskupljenje ulaznih komponenti, skupo održavanje vodoopskrbnog sustava, velika dužina mreže u odnosu na broj priključaka, nepovoljan položaj mreže zbog velikih visinskih razlika priključaka,
- nepovoljna struktura korisnika, veliki broj priključaka koji vodu koriste povremeno (oko 20% korisnika malih potrošača tzv. klijeti),
- zastarjelost pojedinih dionica razvodne mreže u vodoopskrbi,
- učestali kvarovi i gubici na sustavima gdje se koriste pumpe,
- nedostatni profili vodoopskrbnih cjevovoda na pojedinim područjima, a naročito u zonama povremenog stanovanja,
- nedostatak kapaciteta vodosprema čime bi se povećala pogonska sigurnost vodoopskrbe,
- zastarjelost sustava odvodnje i
- nedovoljna izgrađenost sustava odvodnje.

**STRUKTURA PRIHODA IVKOM-VODE d.o.o.
za 2023. godinu**

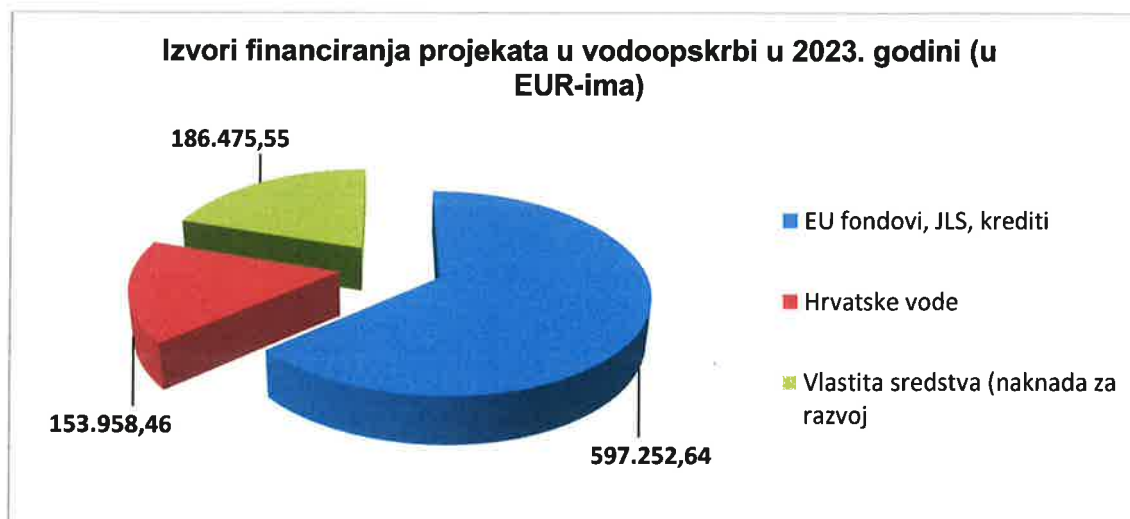


Prihodi od naknada za razvoj vodoopskrbe i odvodnje **strogo su namjenska sredstva i koriste se prema Planu gradnje** (investicija) i nisu uračunata u ukupni prihod. Iz fakturirane količine vode (iz strukture cijene vodnih usluga) u Hrvatske vode bi se godišnje s osnove naknade za korištenje (2,85 kn/m³/0,38 €/m³) i naknade za zaštitu (1,35 kn/m³/0,18 €/m³) trebalo doznačiti sredstava u iznosu od oko 3.780.000 kn ili **501.692,22 €** – po fakturiranoj količini za 900.000 m³ vode.

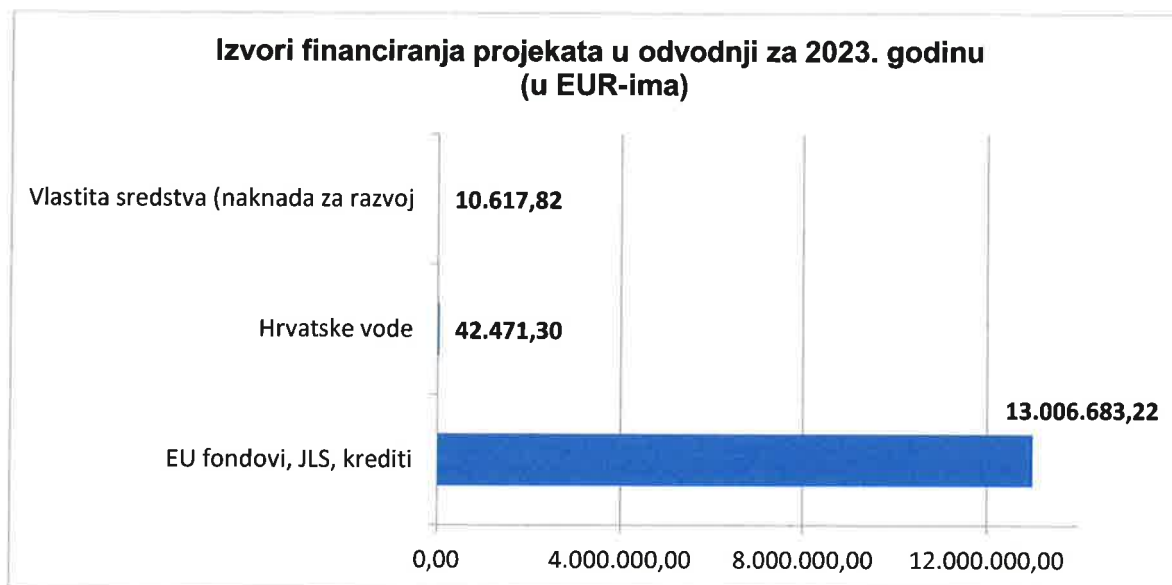
PLAN GRADNJE (INVESTICIJA) U VODOOPSKRBI I ODVODNJI ZA 2023. GODINU

Plan gradnje za 2023. godinu izrađen je na temelju potreba u vodoopskrbi i ranijih godina planiranih projekata, a značajnije je ovisan o drugim izvorima financiranja jer vlastita sredstva i naknada za razvoj nisu dovoljna za realizaciju istih. U odvodnji se najveći dio odnosi na Aglomeraciju, odnosno višegodišnji projekt u koji je dosad uloženo više od 47 milijuna kuna, a realizacija istog se očekuje u naredne tri godine. Planirano je 70% vrijednosti „povući“ iz EU fondova, a 30% bi trebalo osigurati iz „državnih sredstava“ od čega oko 10,0 milijuna kuna treba financirati JLS – Grad Ivanec.

Naziv i opis investicije VODOOPSKRBA	Izvori financiranja			Ukupno u kn	Ukupno u €
	EU fondovi, JLS, krediti	Hrvatske vode	Vlastita sredstva (naknada za razvoj investic.održavanje)		
Obnova i izgradnja cjevovoda i hidrantske mreže po ulicama na području gradova i općina u skladu s Programima modernizacije nerazvrstanih cesta i izgradnje odvodnje aglomeracija			300.000,00 39.816,84 €	300.000,00	39.816,84 €
Obnova hidrotehničkih objekata: vodosprema i prepumpnih stanica (sanacije, dogradnje, klorinacija, daljinski sustav, nadzor-telemetrija, tehn.zaštita			430.000,00 57.070,81 €	430.000,00	57.070,81 €
Obnova cjevovoda i hidrantske mreže interventno zbog klizišta ili učestalih kvarova			185.000,00 24.553,72 €	185.000,00	24.553,72 €
Rekonstrukcija vodovoda na dionicama u sklopu izgradnje kanalizacijskog sustava Aglomeracije Ivanec. Izrada projektne dokumentacije, ishođenje dozvola i izgradnja. Višegodišnja provedba projekta u planu navedena procijenjena vrijednost za 2023. godinu	4.500.000,00 597.252,64 €		200.000,00 26.544,56 €	4.700.000,00	623.797,20 €
Program smanjenja gubitaka u vodoopskrbnom sustavu IVKOM-VODE d.o.o. I faza. Glavni projekt i natječajna dokumentacija i izgradnja-uspostava sustava mjerenja, daljinskog upravljanja i nadzora na vodoopskrbnom sustavu. Višegodišnja provedba projekta u planu navedena procijenjena vrijednost za 2023.godinu		800.000,00 106.178,25 €	200.000,00 26.544,56 €	1.000.000,00	132.722,81 €
Vodovod dijela naselja Rijeka Voćanska (zaselak Krkleci). Izrada projektne dokumentacije, ishođenje dozvola i izgradnja.		360.000,00 47.780,21 €	90.000,00 11.945,05 €	450.000,00	59.725,26 €
UKUPNO ZA PROJEKTE VODOOPSKRBE	4.500.000,00 597.252,64 €	1.160.000,00 153.958,46 €	1.405.000,00 186.475,55 €	7.065.000,00	937.686,64 €



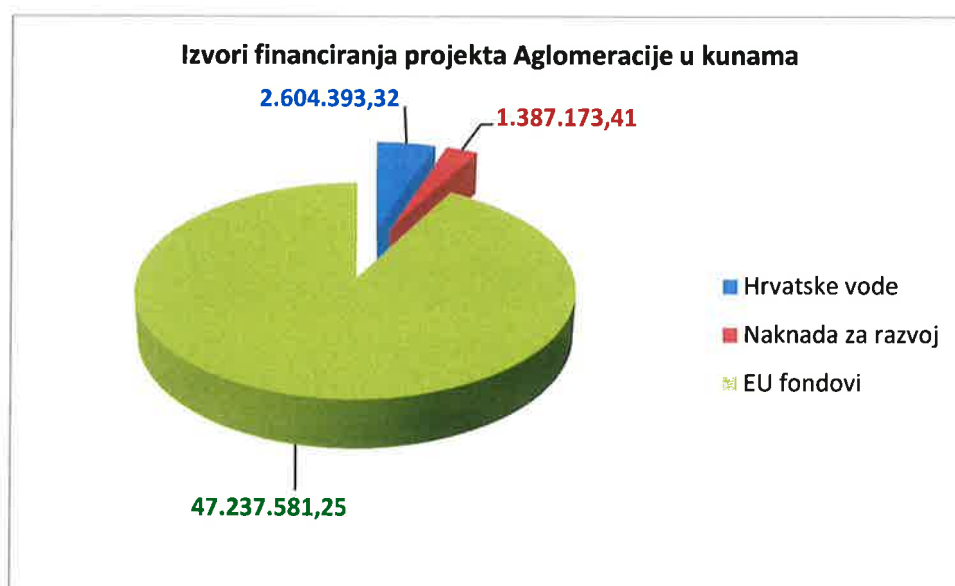
Naziv i opis investicije ODVODNJA	Izvori financiranja			Ukupno u kn	Ukupno u €
	EU fondovi, JLS, kredit	Hrvatske vode	Vlastita sredstva (naknada za razvoj investic.održavanje)		
Izgradnja sustava odvodnje i pročišćavanje otpadnih voda Aglomeracije Ivanec – ugovaranje i izgradnja. Višegodišnja provedba projekta. U planu navedena procijenjena vrijednost za 2023. godinu	95.000.000,00 12.608.666,80€			95.000.000,00	12.608.666,80
Projekt sustava odvodnje, Aglomeracija Žarovnica – Etapa 1. Izrada projektne dokumentacije, ishođenje dozvola i izgradnja sustava odvodnje otpadnih voda na području Aglomeracije Žarovnica, naselja Žarovnica, Kamenica i Crkovec. Višegodišnja provedba projekta. U planu navedena procijenjena vrijednost za 2023. godinu.		320.000,00 42.471,30 €	80.000,00 10.617,82 €	400.000,00	53.089,12 €
Izgradnja sustava odvodnje sanitarnih voda naselja Bednja s pripadajućim uređajem za pročišćavanjem otpadnih voda. Višegodišnja provedba projekta. U planu navedena procijenjena vrijednost za 2023. godinu.	3.000.000,00 398.168,43 €			3.000.000,00	398.168,43 €
UKUPNO ZA PROJEKTE ODVODNJE	98.000.000,00 13.006.683,22€	320.000,00 42.471,30 €	80.000,00 10.617,82 €	98.400.000,00	13.059.924,35€
Sveukupno za projekte u 2023 godini	102.500.000,00	1.480.000,00	1.485.000,00	105.465.000,00	13.997.610,99€



U razdoblju od 2014. do 2022. godine na projekt Aglomeracije utrošeno je **51.229.147,98 kuna** i to po godinama kako slijedi (s izvorima financiranja):

Godina projekta	Iznos u kunama	Izvori financiranja		
		Hrvatske vode	Naknada za razvoj	EU fondovi
2014.	486.975,00	233.730,00	253.245,00	0,00
2015.	569.479,39	300.000,00	269.479,99	0,00
2016.	1.227.321,11	884.981,29	342.339,82	0,00
2017.	1.054.382,91	426.803,88	0,00	627.579,03
2018.	1.232.548,74	363.679,44	12.600,00	856.269,30
2019.	490.269,29	143.411,24	58.111,12	288.746,93
2020.	1.009.002,32	149.462,47	26.375,73	833.164,12
2021.	3.700.281,41	58.225,00	422.432,35	3.219.624,06
2022.	41.458.887,81	44.100,00	2.590,00	41.412.197,81
UKUPNO u kn	51.229.147,98	2.604.393,32	1.387.173,41	47.237.581,25
UKUPNO u €	6.799.276,39 €	345.662,40 €	184.109,55 €	6.269.504,45 €

*Stanje na dan 31.10.2022.



PLAN NABAVE OPREME I RADOVA

Za 2023. godinu detaljni Plan nabave bit će izrađen do kraja siječnja 2023. godine, odnosno u roku od 30 dana od dana prihvatanja Poslovnog i financijskog plana Društva, a sukladno novim zakonskim propisima (Odluka Skupštine).

RIZICI U POSLOVANJU

Rizike u poslovanju možemo podijeliti na strateške, financijske i operativne rizike.

Strateški rizici su oni koji mogu utjecati na strategiju i strateške ciljeve Društva, a prije svega se misli na promjene zakonskih okvira koji značajno utječu na razvoj i daljnje poslovanje Društva. Ovdje je bitno napomenuti „planirano preuzimanje“ IVKOM-VODE d.o.o., od strane drugog isporučitelja vodnih usluga, a nepoznanica su oblik, način i rok preuzimanja, što može direktno utjecati na prihode Društva i ukupni poslovni rezultat. Ova problematika i zakonski prijedlog nalaze se na rješavanju na Ustavnom sudu i očekuje se pravorijek.

Od financijskih rizika treba spomenuti cjenovni rizik koji proizlazi iz promjene cijena inputa (predviđena inflacija i promjene cijena na tržištu npr. gorivo, električna energija, iznos minimalne plaće i dr.). Također i naplata naknade za korištenje voda po zahvaćenim količinama, čija je primjena trebala početi 1. siječnja 2023. godine, ali je Vlada RH svojom uredbom „prolongirala“ početak primjene.

Operativni rizici su greške u internim procedurama, rizici prijave, štetnog djelovanja radnika i dr., a mogu se kontrolirati uvođenjem sustava upravljanja rizicima i pravodobnim donošenjem poslovnih odluka i uvođenjem sustava unutarnjih kontrola (što je i zakonska obveza za Društva čiji su vlasnici jedinice lokalne samouprave). Rizikom možemo smatrati i nedostatak mlađe i kvalitetne radne snage.

2.4

ZAKLJUČAK

Poslovanje IVKOM-VODE d.o.o. prikazano je prema trenutnoj situaciji, odnosno zakonskim propisima. Prema važećem Zakonu o vodnim uslugama IVKOM-VODE d.o.o. su **javni isporučitelj** vodnih usluga na uslužnom području jer ispunjavaju kriterij godišnje isporuke 800.000 do 1.000.000 m³ vode za ljudsku potrošnju.

Očekuju se podzakonski akti koji će jasnije definirati ustroj i način poslovanja javnih isporučitelja vodnih usluga te sve kriterije koje treba ispunjavati za obavljanje istih. Količine isporučenih vodnih usluga uglavnom su limitirane (u vodoopskrbi) jer bez obzira na povećanje broja korisnika, količine ne rastu. U odvodnji se može očekivati porast količina (broja korisnika i m³ otpadnih voda), ali tek nakon završetka projekta Aglomeracije, odnosno krajem 2024. godine. Najveći rizik provedbe projekata predstavlja povećanje cijene vode na račun nužnih novih troškova pogona, održavanja i amortizacije koji se naplaćuju na projektnom području. Ovisno o procjeni granice priuštivosti, mjerene udjelom izdataka kućanstva godišnje za vodne usluge u prosječnom neto raspoloživom dohotku (NRD), može se reći da će priuštivost doći u pitanje. Preporučena priuštivost iznosi 3 %, uključujući cijenu vodnih usluga sa svim davanjima i PDV-om.

Osnovni uvjet za ostvarenje ovog Plana je primjena cijena vodnih usluga sukladno zakonskim propisima tj. načelu „**punog povrata troškova**“, i obveze prema Uredbi o najnižoj cijeni vodnih usluga.

FINANCIJSKI PLAN ZA 2023. GODINU

Tablica 7. Očekivani rezultat u 2022. godini i Plan ukupnih prihoda za 2023. godinu

Organizacijska jedinica	Procjena rezultata 2022. u kunama	Plan 2023. u kunama	Plan 2023. u EUR-ima
RJ Vodoopskrba-prihod	7.900.000,00	8.371.000,00	1.111.022,63
RJ Odvodnja-prihod	1.570.000,00	2.112.000,00	280.310,57
UKUPNO PRIHODI:	9.470.000,00	10.483.000,00	1.391.333,20
UKUPNO RASHODI:	9.405.000,00	10.450.000,00	1.386.953,35
REZULTAT:	+65.000,00	+33.000,00	+4.379,85

- rezultat za 2022. je procjena prema dostupnim pokazateljima

Planirano povećanje prihoda za 10,70 % na godišnjoj razini.

SMJERNICE ZA BUDUĆE RAZDOBLJE (ZA POBOLJŠANJE STANJA)

S ciljem ostvarenja pozitivnog poslovnog rezultata u skorije vrijeme, odnosno od 1. siječnja 2023. godine i kontinuirano dalje potrebno je slijedeće:

1. Osigurati trajno i kvalitetno obavljanje djelatnosti vodoopskrbe i odvodnje korištenjem vlastitih tehničkih i ljudskih resursa na principima održivog razvoja i stalno praćenja europskih trendova kvalitete i efikasnosti.
2. Održavati i poboljšati funkcionalnost objekata i uređaja uz maksimalno poštivanje zaštite okoliša, održivog razvoja i javnog interesa lokalnih zajednica na čijem području djeluje kao isporučitelj vodnih usluga,
3. Jačati sustav kontrola poslovanja uz poštivanje potpune transparentnosti rada,
4. Voditi brigu o zadovoljstvu svih korisnika usluga
5. Ispravno gospodariti vodnim resursima uz osiguranje sigurnosti i kvalitete opskrbe vodom za ljudsku potrošnju, odvodnje i pročišćavanju otpadnih voda.

Broj: 228/1-2022-toč.2.

Ivanec, 28.12.2022.

Predsjednik Skupštine:
Milorad Batinić



FINANCIJSKI PLAN ZA 2023. GODINU IVKOM – VODE d.o.o.

Naziv	Realizirano u 2021.godini	Procjena realizacije za 2022. godinu	Plan za 2023. godinu u krunama	Plan za 2023. godinu u EUR-ima
PRIHODI	8.502.691	9.470.000	10.483.000	1.391.333,20
Prihod od prodaje u zemlji	6.217.626	6.900.000	7.333.000	973.256,35
Ostali prihodi	2.179.052	2.450.000	3.050.000	404.804,57
Kamate	33.003	20.000	0	0
Viškovi	48	0	0	0
Prihodi iz prošlih godina	667	0	0	0
Prihodi od tečajnih razlika	398	0	0	0
Naplaćena potraž.vrij.uskl.	71.895	100.000	100.000	13.272,28
RASHODI	8.899.676	9.405.000	10.450.000	1.386.953,35
Utrošene sirovine i mater.	368.385	450.000	680.000	90.251,51
Potrošena energija	376.855	600.000	400.000	53.089,12
Otpis sitnog invent., auto.	27.660	30.000	59.000	7.830,65
Prijevozne usluge	229.084	300.000	294.000	39.020,51
Usluge održavanja	83.391	20.000	250.000	33.180,70
Ostale usluge	1.843.804	1.645.000	1.700.000	225.628,77
Amortizacija	2.984.489	3.032.000	3.270.000	301.280,78
Naknade trošk.zaposlenih	271.539	300.000	320.000	42.471,30
Neproizvodne usluge	120.849	150.000	100.000	13.272,28
Reprezentacija	8.476	6.000	10.000	1.327,23
Premije osiguranja	14.414	20.000	60.000	7.963,37
Naknade UO	7.159	100.000	100.000	13.272,28
Doprinosi koji ne zavise ..	3.105	1.000	1.850	245,54
Bankarske usluge	66.291	75.000	75.000	9.954,21
Troškovi ostalih mat.p.rad	170.800	200.000	260.000	34.507,93
Ostali troškovi	51.959	50.000	40.000	5.308,91
Troškovi osoblja	2.214.892	2.400.000	2.500.000	331.807,02
Zatezne kamate	15.331	-	-	-
Vrijednosno usklađ potraž	-	0	50.000	6.636,14
Naknadno utvrđ. rash. iz prošl.	27.777	26.000	-	-
Ostalo	13.416	-	-	-
UKUPNO PRIHODI	8.402.595	9.470.000	10.483.000	1.391.333,20
UKUPNO RASHODI	8.773.995	9.405.000	10.450.000	1.386.953,35
REZULTAT:	-371.400	+65.000	+33.000	+4.379,85

Broj: 228/1-2022-toč.2.
Ivanec, 28.12.2022.

Predsjednik Skupštine:
Milorad Batinić

